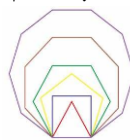


無尾熊班(小)

編輯紀錄：廖秋雯・沈貞君老師



主題活動：形形色色

活動名稱：神奇魔術筆

活動內容：※分享故事繪本「阿羅有枝彩色筆」，請幼生說說自己看到了什麼呢？

馨葳:阿羅有一支筆。這時全班的小朋友集體說那是魔法筆。

苡晴:阿羅在晚上時畫了一個月亮。

詠淇:阿羅畫屋頂，下雨時才不會被淋濕。

柏宇:阿羅畫了一顆蘋果樹，因為他喜歡吃蘋果。

芸彤:阿羅畫了窗戶，因為可以看到外面的風景。

詠翔:阿羅畫了一個床，因為晚上時要準備睡覺了。

宇澤:阿羅畫了一個碗，他肚子餓時可以裝食物吃。


子睿:阿羅畫了一個房子，大家可以在裡面一起玩。

孟宸:阿羅在畫麋鹿，因為他想要在動物園跟動物一起野餐。

峻皓:阿羅畫了一條棉被，因為睡覺時要蓋棉被才不會著涼。

碩宸:阿羅用魔法筆畫了帆船，可以讓大家不要沉到水裡面去。

宥翔:阿羅畫了一顆蘋果樹，下面還畫了一隻鯊魚，因為阿羅害怕鯊魚，所才他趕快跑走。



※師生一起來找一找教室裡有什麼筆？

宥妍:在創作區裡找到有藍色和紅色蠟筆。

謙睿、宇樂:創作區那邊有奇異筆。

芋萱、若妘:我們的工作櫃有彩色筆。

丞勛:我找到白板筆有黑色和藍色。

沅郁:我在我的工作櫃裡有水彩棒的筆。

碩宸、詠淇:工作櫃裡有蠟筆ㄟ。

允辰:也在創作區找到有咖啡色和綠色蠟筆。

宜岑:我在白板下面找到白板筆有紅色和綠色的。



※引導幼兒認識這些筆正確名稱，進行筆類工具與字卡的配對遊戲。



※欣賞線條畫的圖片後再請幼生在圖畫紙上畫出線條，可畫直線、曲線……等，蒐集各種不同顏色筆類的線條，形成一幅「色彩線條畫」。



※延伸活動~欣賞影片~科學遊戲【毛細現象之彩虹橋與彩虹花朵】，顏色擴散後會有漸層效果，請幼兒觀察擴散的變化「彩虹橋」，準備餐巾紙、剪刀、紙杯裝水。
 ※透過故事分享增進小朋友的口語表達的能力，且認識到各種不同筆的種類與運用，小朋友也說原來我們的蠟筆和彩色筆都是神奇魔術筆可以畫出不一樣的色彩線條畫，最後進行科學實驗中觀察顏色擴散，孩子們也從中發現觀察到原來科學實驗不是一次就能成功，從無到有且從經驗中學習，才是最棒的，師生一起做實驗經過了幾次的失敗到成功小朋友都得到了成就感且興奮開心的說成功了好開心呢！



活動名稱：點點大集合

活動內容：

※透過教室中和身上穿的衣物還有我們的身體上尋找觀察點點在哪裡？看誰尋找到最多就是冠軍點點王。

允辰:我的圍服口袋上有扣子上有點點。

芋萱:身上穿的有圓圓的點點。

詠翔:我穿的是蜘蛛俠的點點。

子睿:我身上穿的黑熊上面有點點。

馨葳:我是穿黑色大大的點點。

孟宸:我穿的衣服身上有微笑開心的點點。

宇樂:我的身上衣服有賽車的輪胎有點點。

奕昊:我的衣服上面的恐龍和暴王龍有點點。

宥翔:我的衣服上有超人眼睛有黃色的點點。

謙睿:我的衣服背後有珍珠奶茶的黑色圓點點。

柏宇:我的衣服上有阿奇和小狗的眼睛有點點。

芸彤:我的衣服上有酷若米身上有小小的點點。

沅郁:身上的衣服有大公車的輪胎裡面有小點點

碩宸:我的衣服上有史怒比的眼睛是黑色的點點。

宥妍:我身上的裙子上面有花的裡面中間有黃色點點。

晨安:我身上的衣服有粉色圓形的點點裡面藏了美樂弟ㄟ。

若妘、丞勛:我的圍服上有三軍幼兒園的圖上有紅色的點點。

詠淇:我的身上有貓熊有亮亮的點點是黑色、白色、紅色、粉紅色ㄟ。

宥鈞:我的衣服上有車子輪胎是水藍色、橘色、黑色、淺黃色的點點ㄟ。

苡晴:身上穿的衣服上面有橘色、綠色、藍色、紅色有四種顏色的點點。

宜岑:我的圍服上有海豚上面有黃罐的橘色和藍色的點點，還有三軍幼兒園的圖上有紅色的圓點點。



※請幼生找一找教室中圓形的物品有哪些？

宜岑:找到白板上的吸鐵是圓形。 詠翔:教室桌子的腳是圓形。

子睿:飲水機上的顯示板是圓形的。

苡晴:在廁所的門板上找到索螺絲的地方是圓形。

宥妍:牆壁上的時鐘是圓形。

謙睿:我找到教具櫃裡的教具輪胎是圓圓的。

柏宇:塑膠積木上有圓形可以組合。

芸彤:廁所的垃圾桶是圓形。

宥鈞:教室的電風扇是圓形。

馨葳:黏土的蓋子是圓形。

碩宸:門上的手把是圓圓的。

允辰:我帶來的漿糊是圓形的。



※進行分組活動「身體點點對對碰」和「口香糖黏哪裡」的遊戲。



※藉由繪本故事「點」讓幼生知道【點、線、面】的關係後並實際動手來創造點線，完成後就是點點西瓜畫和圓的聯想，進行作品分享。



※透過活動幼生發揮敏銳的觀察力，找出好多點點和圓形的相關物品，也透過圓的聯想創作出很多不一樣的圖形，令老師驚奇呢!

活動名稱：顏色變變變

活動內容：※老師帶領幼兒一起來唸兒歌「魔術筆」並說說看這首兒歌在說些什麼呢？【紅一筆，黃一筆，一塊橘子皮。黃一筆，藍一筆，一片青草地。藍一筆，紅一筆，一串葡萄送給你。】

師：橘從哪裡來的呢？

宥妍:因為有橘色，還有橘子皮。

師：草的綠色從哪裡來的？

幼生：草是種出來的。

師：紅一筆，黃一筆會變成什麼？

宜岑:會變成橘色。

芸彤:我的平板電腦裡面有紅色加黃色變成橘色

師：黃色加上藍色會變成什麼色呢？

宇澤:會出現綠色。

師：藍一筆，紅一筆會變成什麼色？

峻皓:會變成紫色。



※老師準備透明的寶特瓶裡面裝水，詢問小朋友水是什麼顏色？

孟宸:水是彩色的。 沅郁、宜岑、宇澤:透明色的。 馨葳、碩宸、宥妍:水色。

接著老師提供了食用色素和壓克力顏料以分組的方式進行科學實驗~顏色混色魔術遊戲，師生一起來觀察顏色的變化囉~。

宇澤:食用色素~藍+黃=綠。

苡晴:食用色素~綠+紅=深綠色。

芋萱:食用色素~藍+紅=紫色。

碩宸:食用色素~紅+黃=橘色。

子睿:壓克力顏料~紅+黃=紅色。

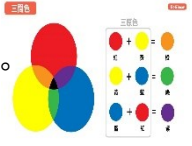
柏宇:壓克力顏料~綠+藍=藍綠色。

詠翔:壓克力顏料~紅+橘=咖啡色。

馨葳:壓克力顏料~紅+橘=深咖啡色。

師:橘+綠+紫會變成什麼色？

宜岑、芸彤、宇樂：變成深綠色。



※老師運用色紙請小朋友分享自己最喜歡和不喜歡的顏色，同時認識其名稱後再運用自製的字卡進行色紙與字卡的配對遊戲。

詠淇:我喜歡粉色，因為公主的顏色都是粉紅色的。

若妘:我喜歡紫色、粉紅色、紅色、黑色，因為這些顏色很漂亮。

孟宸:我喜歡藍色、紅色、黑色，因為蜘蛛俠有的顏色我都會很喜歡。

丞勛:我喜歡紫色、米色、白色，因為蜘蛛俠面都有這些的顏色所以我喜歡。

晨安:我不喜歡黑色，因為庫洛米是黑色的；還有粉紅色我也不喜歡；我喜歡白色。



子睿:我喜歡紅、澄、綠的顏色,因為彩虹有這些顏色,彩虹會出現在太陽旁邊;我不喜歡黑色,因為看起來很害怕。

謙睿:我喜歡彩虹色,因為彩虹很漂亮;我不喜歡黑色,因為黑色會變成可怕的东西出現。

沅郁:我不喜歡黑色,因為黑色出現的地方我覺得很可怕;我喜歡彩虹的顏色,因為我覺得彩虹的顏色很漂亮。

允辰:我喜歡黑色,因為黑色很酷;還有喜歡咖啡色,因為我頭髮是咖啡色的;喜歡紅色的,因為裝玩具的盒子是紅色的。

宥鈞:我喜歡黑色和白色和彩虹的顏色,因為黑色可以嚇魔鬼;白色的顏色很酷,彩虹因為嚇太陽雨的時候會出現美麗的彩虹顏色。

峻皓:我不喜歡黑色;因為黑色感覺很可怕我不喜歡,我喜歡紅色和藍色我就是喜歡。

碩宸:我喜歡棕色就是喜歡超級喜歡,我也喜歡紅色因為愛心是紅色的可以送我最愛的媽媽。



※延伸活動~引導幼兒運用水彩顏料沾在圖畫紙上再對摺進行對稱畫遊戲,完成曬乾後且利用剪刀剪下來,再用毛根捲成一圈一圈的黏貼當做觸角,完成後就形成一隻會飛的美麗蝴蝶。

※透過了兒歌和實際體驗科學「混色」的魔術後小朋友對於顏色的色彩產生了更多的有趣,以及分享自己喜歡和不喜歡的顏色感覺,幼生都可以清楚的表達自己的想法感受,最後運用蝴蝶的圖案來讓小朋友創作體驗用顏料互印相拓,就能做出一隻色彩相對稱的蝴蝶造型,從中小朋友也觀察到顏色的混色且每一隻蝴蝶的色彩都是不一樣的感到有趣與神奇呢!

