

* 綿羊班(中) *

編輯紀錄：林嘉慧老師 / 曾雅萍老師

主題名稱：形色小玩家

活動名稱：美麗的彩虹

活動內容：



藉由相關影片引導幼兒認識彩虹形成原因（太陽光照射水滴折射形成），並藉由製造彩虹相關物品（白光手電筒、切割水晶飾品或杯子、多邊形寶特瓶、光碟片、鏡子），請幼兒試試，是否能成功製造彩虹？說說實驗心得~

元碩：我用我的手電筒照水晶偶，有看到很多彩虹，好漂亮！

浩湯：我用手電筒照光碟片，看到彎彎、圓圓的彩虹，很好玩。

沐澄：我用我的手電筒照水晶偶，有看到大大的彩虹，就像在外面看到的一樣漂亮。



牧宸：我照水晶偶，有看到大大的彩虹，很漂亮。

戲少：我用手電筒照水晶偶，有看到彩虹，很漂亮。

采螢：我用手電筒照光碟片，彩虹很清楚，顏色很鮮豔，很漂亮。

禹希：我用手電筒照水晶杯，看到小小的彩虹，有一點點小成功。


奕龍：我實驗有成功，照光碟片有看到彩虹。

子德：我用手電筒照水晶偶，顏色真漂亮。

宥姍：我用手電筒照水晶偶，彩虹像煙火一樣有七彩顏色，真漂亮！

禹安：我用手電筒照水晶杯，有看到六個彩虹，。

善之：我用手電筒照光碟片，有出現很多彩虹很漂亮。



可珉：我用手電筒照水晶偶，有看到彩色的彩虹。

以樂：我用手電筒照光碟片，有成功出現彩虹，很漂亮。

丞軒：我用手電筒照水晶偶，有看到彩虹。

楷霖：我用手電筒照水晶偶，有很多小小亮晶晶的彩虹。

語彤：我用手電筒照水晶偶，有看到彩虹，很漂亮。

昱柏：我用手電筒照礦泉水瓶，因為手電筒不夠亮用老師的，有成功看到彩虹，很開心。

小朋友有實驗精神，拿著手電筒試著不同角度要把彩虹變出來，雖然不是很明顯，不過當把彩虹變出來時，其驚喜的表情呈現在臉上喔！



活動名稱：夜光舞會

活動內容：

引導幼兒將玻璃紙套在手電筒發光處，並用橡皮筋固定，把教室裡的燈光關上，打開手電筒，一起欣賞各種顏色的光影變化，說說看到什麼？



元碩：我拿紅色燈光手電筒和同學的燈光混色，覺得很好玩。

浩錫：我拿藍色燈光手電筒和同學的燈光混色，有不同顏色，好好玩。

沐澄：我拿紅色燈光手電筒很和大家一起跳舞，天花板有各種顏色的燈玩得很開心。

牧宸：我拿手電筒和同學一起照天花板，感覺很像很多披薩跑來跑去。

戡少：我和同學一起拿手電筒照天花板，覺得彩虹在天花板上，很漂亮。



品彥：我拿手電筒照天花板，有出現黃色燈光和圈圈，覺得很好玩。

明璇：我拿黃色燈光手電筒一起跳舞，像開 party，覺得很開心。

奕龍：我拿黃色燈光手電筒和同學玩混色遊戲，碰到紅色變橘色，覺得很有趣。

允權：我拿黃色燈光手電筒和同學玩混色遊戲，覺得彩色燈光很漂亮。

子德：我拿藍色燈光手電筒和同學玩混色遊戲，覺得像蛋糕在轉來轉去。



宥姍：我拿手電筒和同學一起跟著音樂跳舞，覺得很開心。

禹安：我拿紅色燈光手電筒和其他同學手電筒混合一起，覺得彩色燈光很美麗。

善之：大家拿手電筒照天花板，有各種顏色好漂亮。

可珉：我拿手電筒跟著音樂和同學一起跳舞，我很喜歡。

以樂：大家一起拿手電筒照天花板，覺得很像鱷魚的大嘴巴。

丞軒：我拿手電筒照天花板和同學一起跳舞，覺得很好玩。

語彤：我和同學拿手電筒照天花板，一起跳舞覺得很好玩。

昱柏：我拿手電筒和同學一起跳舞，覺得很開心，很好玩。



小朋友聽著輕快的舞曲，拿著色光手電筒搖擺身體，玩得很開心呢！